

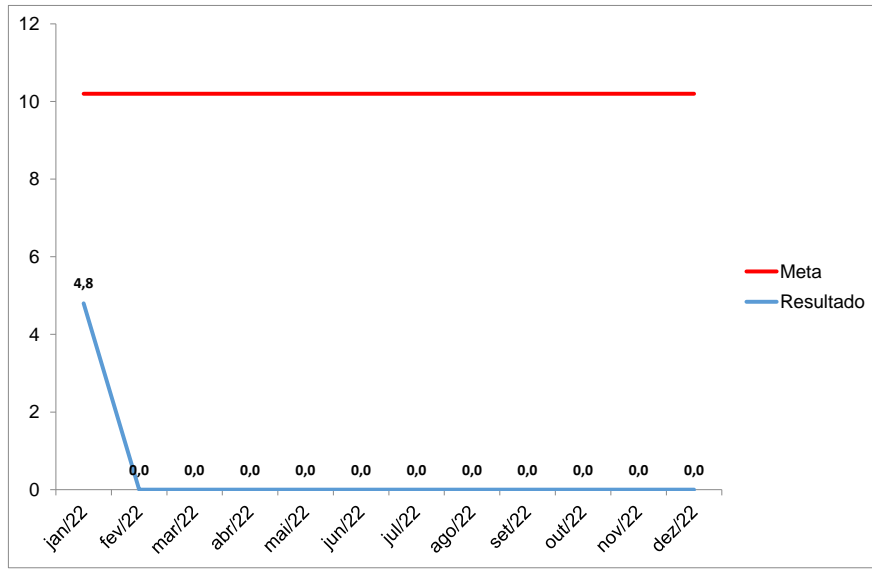
Relatório Mensal de Atividades

(Coordenação Médica da Neurocirurgia)

Responsável: LEONARDO MIGUEZ

DEZ/2024

Hospital Estadual Getúlio Vargas		Unidade de Medida	Dias
Perspectiva	Diretriz	Fonte dos Dados	
Favorável	Objetivo	VITAI / TIMED	
Meta	Indicador	Forma de Medição (cálculo)	
10,2	Média de permanência Leito Neurocirurgia	Nº Pacientes-dia leitos neurocirúrgicos	
		Nº de Saídas hospitalares neurocirúrgicas	
Periodicidade de Avaliação			



Mensal
Área Responsável
Coordenação Médica da Neurocirurgia
Responsável pela Coleta de Dados
Coordenador Estatística
Responsável pela Análise de Dados
Coordenador Médico da Neurocirurgia
Referencial Comparativo
Versão
Última Atualização
09/02/2024

Análise Crítica

A taxa média de permanência da unidade que consiste em: enfermagem e especialidade se mantiveram dentro da meta:

Nossa média de permanência na unidade de enfermagem em jan 24 caiu em relação ao mês anterior que foi de 6.2 parecido com antes que era 4,35 a 4,53 respectivamente, todos dentro da meta da unidade de 10,2. Na especialidade entretanto tivemos 16,75 de media de permanência . Sendo o mês com 65 entradas de pacientes 140 atendimentos na emergência, e com a nossa taxa de ocupação baixa pelas características dos pacientes e do hospital ficando a maioria nas UTIs e posteriormente enfermarias clínicas com os seguintes resultados: 69% na unidade, dentro da meta e a maior desde janeiro e fevereiro e na especialidade foi 108% que é acima da meta, porém esta representa uma métrica distinta.

No mês de janeiro tivemos 31 cirurgia por dificuldades menores de infra estrutura como craniotomo e insumos que acabaram por fechar a plataforma por alguns dias. Entretanto foram realizadas 19% das cirurgias com microscopia (principalmente pela equipe da rotina dado a necessidade de treinamento adequado para o uso)

Dos desfechos foram 29 altas na enfermagem e 43 na em todo o hospital. Tivemos 8 óbitos oficialmente ainda na neurocirurgia, 13 com passagem pela neurocirurgia e 2 cirúrgicos, 11 transferências internas saindo e 33 entrando. Foram 1 transferências externas sendo nenhuma na enfermagem e um com giro de leito de 4.

Foram realizadas 31 cirurgias em 24 pacientes totalizando 1 cirurgias/dia longe da histórica 1,5 a 1,8 cirurgias dia com 2 suspensões sendo 1 por hemoglobina de 4 e falta de sangue B em paciente com espondilodiscite cervical de origem hematogenica do cateter de diálise e a outra por não ter sido possível retirá-lo do mapa já que o mesmo piorou no domingo e foi operado em caráter de emergência.

A média de idade foi 54 anos (porém a faixa etária predominante ainda é de 61-80 com 30% com a maior taxa de óbitos).

Das cirurgias 73% dos pacientes operados foram do sexo masculino sendo que 37% dos homens internados foram operados e estes correspondem a 67% das internações. Já as mulheres corresponderam a 33% das internações e 27 % das cirurgias do mês, sendo que cerca de 27% das mulheres internadas foram operadas.

A mortalidade global caiu de 30% para 19% e mortalidade cirúrgica caiu de 8 % para 5,5% com 2 dentro de 7 dias de operado. Mantém-se nesta um predomínio das doenças cerebrovasculares seguida dos traumas.

No grupo cerebrovascular temos 44% de mortalidade global e 22% na cirúrgica, nos traumas que têm uma mortalidade global de 15% para e cirúrgica de 7 % e na neoplásica mesmo com nossa deficiência estrutural tivemos 28% de mortalidade global e 0% de cirúrgica.

Desta forma mantivemos um serviço restrito a emergências graves sem capacidade de maior complexidade nos atos cirúrgicos e de elevadíssima complexidade no manejo clínico principalmente na UTI.

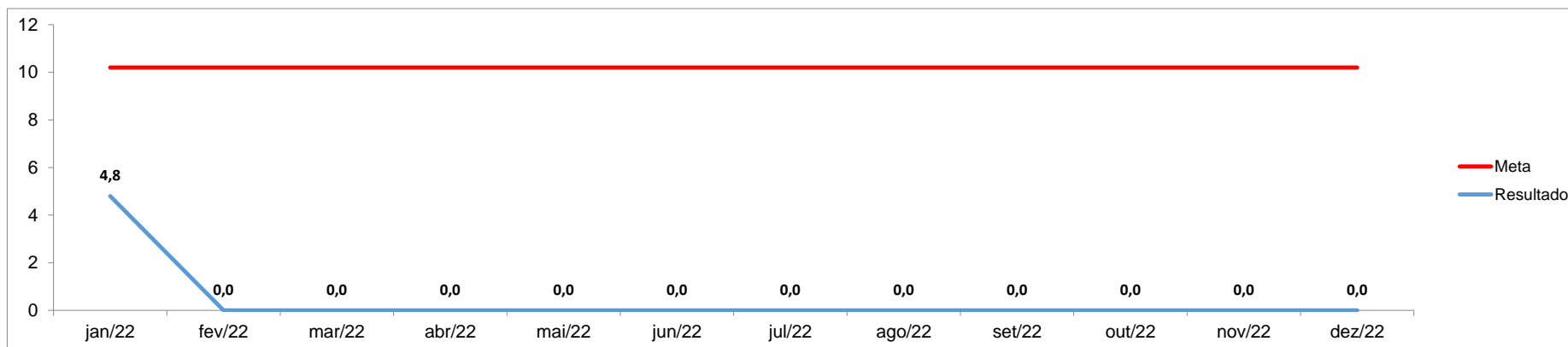
Ação de Melhoria

A necessidade de melhoras nos recursos de atuação se faz capital. (doppler transcraniano e eletroencefalograma na UTI, sistemas de abordagem assistida como neuronavegação e neuroendoscopia)

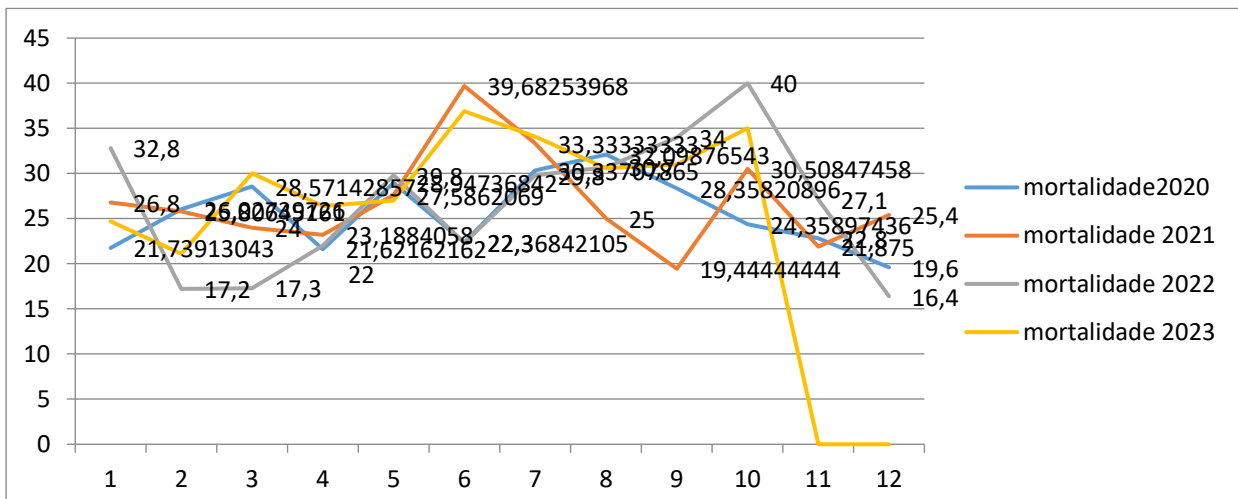
Compilação de dados - Indicador

Indicador:

	jan/22	fev/22	mar/22	abr/22	mai/22	jun/22	jul/22	ago/22	set/22	out/22	nov/22	dez/22	Resultado
META	10,2	10,2	10,2	10,2	10,2	10,2	10,2	10,2	10,2	10,2	10,2	10,2	
Nº Pacientes-dia leitos neurocirúrgicos	192												192
Nº de Saídas hospitalares neurocirúrgicas	40												40
Fórmula de Cálculo:	4,8	#DIV/0!	#DIV/0!	#DIV/0!	#DIV/0!	#DIV/0!	#DIV/0!	#DIV/0!	#DIV/0!	#DIV/0!	#DIV/0!	#DIV/0!	



Anexos:



Anexos:

